



Service de sécurité incendie

Cookshire-Eaton

## Formation évacuation ( programme d'éducation du public )

Numéro activité : 20160620-001  
Date planifiée : 20 juin 2016  
Responsable : Dusseault Sylvain  
Adresse : ( RÉSIDENCE CAMÉLIA ) RÉSIDENCE DE PERSONNES AGÉES AUTONOMES ET SEMI-AUTONOMES (18 résidents )  
80 rue PRINCIPALE OUEST  
Cookshire-Eaton

Nombre de pièces jointes : 35  
Émission de l'avis : Non spécifié

### Narratif

-DANS LE CADRE DE LA PRÉPARATION DE LA CERTIFICATION DE RÉSIDENCE DE PERSONNE AGÉES.

### Introduction

-PERSONNES EN FORMATION: 7 PRÉPOSÉES, 1 CONSIÈRGE RESPONSABLE DU BÂTIMENT, 2 PROPRIÉTAIRES.

-FORMATION DE TRAITEMENT D'ALARME INCENDIE (RESPECT D'UN PARTIE DE LA SOUS-SECTION: 2.8.2 (PLAN DE SÉCURITÉ INCENDIE)

-LA MÉTHODE DE FORMATION ÉTAIT LA SUIVANTE:

1.-APRÈS AVOIR PRIS CONNAISSANCE DES TÂCHES SPÉCIFIQUES DE DEUX FICHES (FICHE:5A ET 5B) LORS DU DÉCLANCHEMENT DE L'ALARME INCENDIE.

2.-APRÈS AVOIR REÇU UNE FORMATION THÉORIQUE DU PROTOCOLE DE FONCTIONNEMENT DU PANNEAU D'ALARME INCENDIE DU BÂTIMENT AVEC UN SPÉCIALISTE EN ALARME.

-PAR LA SUITE À TOUR DE RÔLE À DES ENDROITS DIFFÉRENTS DANS LE BÂTIMENT, DES ALARMES INCENDIES ONT ÉTÉ DÉCLANCHÉES,LES EMPLOYÉS DEVAIT TRAITER L'ALARME INCENDIE.

EN SÉCURISANT LES LIEUX DU CINISTRE EN ÉVACUANT LES PERSONNES EN DANGER IMMÉDIATE DU CINISTRE ET EN SIMULANT UNE EXTINCTION D'UN PETIT FEU.

### Conclusion

Sylvain Dusseault  
Technicien en prévention incendie

220, rue Principale Est  
Cookshire (Québec) J0B 1M0

sylvain.dusseault@hsfqc.ca  
tél.: (819) 560-8585 poste 2313  
Cél. (819) 452-0077  
Fax : (819) 875-5311  
www.cookshire-eaton.qc.ca

## Champs personnalisés

Champ

Valeur

---

FICHE: 5 A TACHES SPECIFIQUE

FICHE: 5 B TACHES SPECIFIQUE



PHOTO: explication tâche spécifique fiche 5.A et 5.B.

PHOTO: explication tâche spécifique fiche 5.A et 5.B.



PHOTO: explication tâche spécifique fiche 5.A et 5.B.



PHOTO: explication tâche spécifique fiche 5.A et 5.B.



PHOTO: explication panneau d'alarme incendie avec spécialiste en alarme.



PHOTO: explication panneau d'alarme incendie avec spécialiste en alarme.



PHOTO: questionnement demandé sur panneau d'alarme.



PHOTO: explication panneau d'alarme incendie avec spécialiste en alarme.



PHOTO: explication panneau d'alarme incendie avec spécialiste en alarme.



PHOTO: préposer en pratique de traitement d'alarme incendie.



PHOTO: explication donné au préposé en pratique de traitement d'alarme incendie.



PHOTO: PHOTO: simulation d'extinction,préposer en pratique de traitement d'alarme incendie.



PHOTO: précaution pour ouvrir une porte,préposer en pratique de traitement d'alarme incendie.



PHOTO: préposer en pratique de traitement d'alarme incendie.




PHOTO: explication précaution à prendre avant d'ouvrir une porte, préposer en pratique de traitement d'alarme incendie.



PHOTO: explication précaution avant d'ouvrir une porte, préposer en pratique de traitement d'alarme incendie.




PHOTO: évacuation personne dans une chambre ( sécurisé les lieux ), préposer en pratique de traitement d'alarme incendie.



PHOTO: explication extinction incendie, préposer en pratique de traitement d'alarme incendie.



PHOTO: explication extinction incendie,préposer en pratique de traitement d'alarme incendie.



PHOTO: attente de la préposer suite à la localisation de l'incendie au panneau d'alarme incendie,préposer en pratique de traitement d'alarme incendie.



PHOTO: arrivée de la préposer à la chambre, préposer en pratique de traitement d'alarme incendie.



PHOTO: explication de faire sortir les personnes en danger avant d'essayer de maîtriser l'incendie,préposer en pratique de traitement d'alarme incendie.





PHOTO: après avoir évacuer la chambre explication pour métriser l'incendie,préposer en pratique de traitement d'alarme incendie.



PHOTO: préposer en direction du panneau d'alarme incendie pour localisation de celui-ci, préposer en pratique de traitement d'alarme incendie.




PHOTO: après avoir localisé sur le panneau d'alarme incendie l'endroit du cinistre,la personne se dirige vers la zone, préposer en pratique de traitement d'alarme incendie.




PHOTO: autre exercice après avoir localisé le local sur le panneau incendie, la personne entre dans local signalé au panneau,préposé en pratique de traitement d'alarme incendie.




PHOTO:attente du préposé suite au déclenchement d'alarme incendie, préposer en pratique de traitement d'alarme incendie.



PHOTO:arrivée de la préposé suite au déclenchement d'alarme incendie, préposer en pratique de traitement d'alarme incendie.




PHOTO:explication au préposé de la procédure d'extinction suite au déclenchement d'alarme incendie, préposer en pratique de traitement d'alarme incendie.



PHOTO:explication au préposé de la procédure d'extinction suite au déclenchement d'alarme incendie, préposer en pratique de traitement d'alarme incendie.



PHOTO:explication théorique utilisation extincteur au préposé suite au déclanchement d'alarme incendie, préposer en pratique de traitement d'alarme incendie.



PHOTO:explication théorique utilisation extincteur au préposé suite au déclanchement d'alarme incendie, préposer en pratique de traitement d'alarme incendie.



PHOTO:explication théorique utilisation extincteur au préposé suite au déclanchement d'alarme incendie, préposer en pratique de traitement d'alarme incendie.

